



Consórcio Público de Saúde da Microrregião de Limoeiro do  
Norte – CPSMLN  
Diretoria Executiva

---

**Governo do Estado do Ceará**

**CPSMLN**

Consórcio Público de Saúde da  
Microrregião de Limoeiro do Norte

**LRF**

Relatórios da Lei de Responsabilidade  
Fiscal

**RREO**

Relatório Resumido da execução  
Orçamentária

**4º BIMESTRE/2019**

RREO - ANEXO 1 (LRF, Art 52, inciso I, alínea 'a' e 'b' do inciso II e § 10.)

R\$ 1,00

RECEITAS ORÇAMENTÁRIAS	PREVISÃO INICIAL	PREVISÃO ATUALIZADA (a)	RECEITAS REALIZADAS				SALDO A REALIZAR (a-c)
			NO BIMESTRE (b)	% b/a	ATÉ O BIMESTRE (c)	% c/a	
RECEITAS (exceto intra-orçamentárias) (I)	11.600.000,00	11.600.000,00	1.905.781,05	16,43	6.928.115,75	59,73	4.671.884,25
RECEITAS CORRENTES	11.585.000,00	11.585.000,00	1.905.781,05	16,45	6.928.115,75	59,80	4.656.884,25
IMPOSTOS, TAXAS E CONTRIBUIÇÕES DE MELHORIA	0,00	0,00	0,00	0,00	0,00	0,00	0,00
Impostos	0,00	0,00	0,00	0,00	0,00	0,00	0,00
Taxas	0,00	0,00	0,00	0,00	0,00	0,00	0,00
Contribuição de melhoria	0,00	0,00	0,00	0,00	0,00	0,00	0,00
CONTRIBUIÇÕES	0,00	0,00	0,00	0,00	0,00	0,00	0,00
Contribuições sociais	0,00	0,00	0,00	0,00	0,00	0,00	0,00
Contribuições econômicas	0,00	0,00	0,00	0,00	0,00	0,00	0,00
Contribuição para entidades privadas de serviço social e de formação profissional.	0,00	0,00	0,00	0,00	0,00	0,00	0,00
Contribuição para o custeio do serviço de iluminação pública	0,00	0,00	0,00	0,00	0,00	0,00	0,00
RECEITA PATRIMONIAL	50.000,00	50.000,00	10.191,46	20,38	37.637,15	75,27	12.362,85
Exploração do Patrimônio Imobiliário do Estado	0,00	0,00	0,00	0,00	0,00	0,00	0,00
Valores mobiliários	50.000,00	50.000,00	10.191,46	20,38	37.637,15	75,27	12.362,85
Delegação de Serviços Públicos Mediante Concessão, Permissão, Autorização ou Licença.	0,00	0,00	0,00	0,00	0,00	0,00	0,00
Exploração de Recursos Naturais.	0,00	0,00	0,00	0,00	0,00	0,00	0,00
Exploração do Patrimônio Intangível.	0,00	0,00	0,00	0,00	0,00	0,00	0,00
Cessão de Direitos.	0,00	0,00	0,00	0,00	0,00	0,00	0,00
Demais Receitas Patrimoniais.	0,00	0,00	0,00	0,00	0,00	0,00	0,00
RECEITA AGROPECUÁRIA	0,00	0,00	0,00	0,00	0,00	0,00	0,00
RECEITA INDUSTRIAL	0,00	0,00	0,00	0,00	0,00	0,00	0,00
RECEITA DE SERVIÇOS	0,00	0,00	0,00	0,00	0,00	0,00	0,00
Serviços Administrativos e Comerciais Gerais	0,00	0,00	0,00	0,00	0,00	0,00	0,00
Serviços e Atividades Referentes à Navegação e ao Transporte	0,00	0,00	0,00	0,00	0,00	0,00	0,00

CONSORCIO PUBLICO DE SAUDE DA MICRORREGIAO DE LIMOEIRO DO NORTE - CPSMLN

BALANCO GERAL DO EXERCICIO FINANCEIRO DE 2019

4º BIMESTRE DE 2019

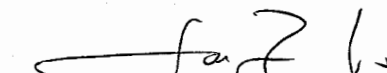
ANEXO I - BALANCO ORCAMENTARIO - DESPESAS ORCAMENTARIAS

ÓRGÃO	CONSORCIO PUBLICO DE SAUDE DA MICRORREGIAO DE LIMOEIRO DO NORTE	CONSOLIDADO	RATEIO DESPESAS POR ENTE CONSORCIADO CONFORME PARTICIPAÇÃO CREDITO RECURSOS RATEIO 2019													
			CÓDIGO	ESPECIFICAÇÃO	ESTADO	A SANTO	ERERE	IRACEMA	JBARA	JBE	LIM N	PEREIRO	POTI	QUIXE	S JOAO	T NORTE
					PERCENTUAL %	64,71%	2,660866%	1,118693%	2,223270%	1,739797%	5,477008%	9,140110%	2,544409%	0,995178%	3,387840%	1,231621%
		VALORES R\$	VALORES R\$	VALORES R\$	VALORES R\$	VALORES R\$	VALORES R\$	VALORES R\$	VALORES R\$	VALORES R\$	VALORES R\$	VALORES R\$	VALORES R\$	VALORES R\$	VALORES R\$	
3000.00	DESP. CORRENTES	R\$ 6.461.350,26	R\$ 4.181.367,77	R\$ 171.927,87	R\$ 72.282,67	R\$ 143.653,26	R\$ 112.414,38	R\$ 353.888,67	R\$ 590.574,52	R\$ 164.403,18	R\$ 64.301,94	R\$ 218.900,21	R\$ 79.579,35	R\$ 308.056,44		
3100.00	PESSOAL E ENC	R\$ 3.737.202,02	R\$ 2.418.475,31	R\$ 99.441,94	R\$ 41.807,82	R\$ 83.088,09	R\$ 65.019,73	R\$ 204.686,85	R\$ 341.584,38	R\$ 95.089,70	R\$ 37.191,81	R\$ 126.610,42	R\$ 46.028,16	R\$ 178.177,80		
3190.04	CONTRAT. TEMP	R\$ 2.785.142,30	R\$ 1.802.363,87	R\$ 74.108,90	R\$ 31.157,19	R\$ 61.921,23	R\$ 48.455,82	R\$ 152.542,47	R\$ 254.565,07	R\$ 70.865,41	R\$ 27.717,12	R\$ 94.356,16	R\$ 34.302,40	R\$ 132.786,64		
3190.11	VENC E VANT FIXAS	R\$ 130.945,65	R\$ 84.739,55	R\$ 3.484,29	R\$ 1.464,88	R\$ 2.911,28	R\$ 2.278,19	R\$ 7.171,90	R\$ 11.968,58	R\$ 3.331,79	R\$ 1.303,14	R\$ 4.436,23	R\$ 1.612,75	R\$ 6.243,07		
3190.13	OBRIG PATRONAIS	R\$ 779.715,94	R\$ 504.581,70	R\$ 20.747,20	R\$ 8.722,63	R\$ 17.335,19	R\$ 13.565,47	R\$ 42.705,10	R\$ 71.266,89	R\$ 19.839,16	R\$ 7.759,56	R\$ 26.415,53	R\$ 9.603,15	R\$ 37.174,35		
3190.16	OUTR. DESP PESSOA	R\$ -	R\$ -	R\$ -	R\$ -	R\$ -	R\$ -	R\$ -	R\$ -	R\$ -	R\$ -	R\$ -	R\$ -	R\$ -		
3190.34	OUT. DESP. PESS	R\$ -	R\$ -	R\$ -	R\$ -	R\$ -	R\$ -	R\$ -	R\$ -	R\$ -	R\$ -	R\$ -	R\$ -	R\$ -		
3190.91	SENTEN JUDICIAIS	R\$ -	R\$ -	R\$ -	R\$ -	R\$ -	R\$ -	R\$ -	R\$ -	R\$ -	R\$ -	R\$ -	R\$ -	R\$ -		
3190.92	DESP EXERC. ANT	R\$ -	R\$ -	R\$ -	R\$ -	R\$ -	R\$ -	R\$ -	R\$ -	R\$ -	R\$ -	R\$ -	R\$ -	R\$ -		
3190.94	INDEN REST TRAB	R\$ 41.398,13	R\$ 26.790,19	R\$ 1.101,55	R\$ 463,12	R\$ 920,39	R\$ 720,24	R\$ 2.267,38	R\$ 3.783,83	R\$ 1.053,34	R\$ 411,99	R\$ 1.402,50	R\$ 509,87	R\$ 1.973,73		
3300.00	OUT. DESP CORRENT	R\$ 2.724.148,24	R\$ 1.762.892,46	R\$ 72.485,93	R\$ 30.474,86	R\$ 60.565,17	R\$ 47.394,65	R\$ 149.201,82	R\$ 248.990,15	R\$ 69.313,47	R\$ 27.110,12	R\$ 92.289,78	R\$ 33.551,18	R\$ 129.878,64		
3390.14	DIARIAS CIVIL	R\$ 5.400,00	R\$ 3.494,53	R\$ 143,69	R\$ 60,41	R\$ 120,06	R\$ 93,95	R\$ 295,76	R\$ 493,57	R\$ 137,40	R\$ 53,74	R\$ 182,94	R\$ 66,51	R\$ 257,45		
3390.30	MAT. CONSUMO	R\$ 490.606,44	R\$ 317.488,74	R\$ 13.054,38	R\$ 5.488,38	R\$ 10.907,51	R\$ 8.535,56	R\$ 26.870,55	R\$ 44.841,97	R\$ 12.483,03	R\$ 4.882,41	R\$ 16.620,96	R\$ 6.042,41	R\$ 23.390,54		
3390.33	PASSAGENS E LOC	R\$ -	R\$ -	R\$ -	R\$ -	R\$ -	R\$ -	R\$ -	R\$ -	R\$ -	R\$ -	R\$ -	R\$ -	R\$ -		
3390.35	SERV. CONSULTORIA	R\$ -	R\$ -	R\$ -	R\$ -	R\$ -	R\$ -	R\$ -	R\$ -	R\$ -	R\$ -	R\$ -	R\$ -	R\$ -		
3390.36	SERV. PESSOA FISICA	R\$ 15.678,60	R\$ 10.146,18	R\$ 417,19	R\$ 175,40	R\$ 348,58	R\$ 272,78	R\$ 858,72	R\$ 1.433,04	R\$ 398,93	R\$ 156,03	R\$ 531,17	R\$ 193,10	R\$ 747,51		
3390.37	LOCAC MAO DE OBRA	R\$ -	R\$ -	R\$ -	R\$ -	R\$ -	R\$ -	R\$ -	R\$ -	R\$ -	R\$ -	R\$ -	R\$ -	R\$ -		
3390.39	SERV. PESSOA JURID	R\$ 2.201.410,72	R\$ 1.424.610,56	R\$ 58.576,59	R\$ 24.627,03	R\$ 48.943,30	R\$ 38.300,08	R\$ 120.571,44	R\$ 201.211,36	R\$ 56.012,89	R\$ 21.907,96	R\$ 74.580,27	R\$ 27.113,04	R\$ 104.956,20		
3390.47	OBRIG. TRIB E CONT	R\$ -	R\$ -	R\$ -	R\$ -	R\$ -	R\$ -	R\$ -	R\$ -	R\$ -	R\$ -	R\$ -	R\$ -	R\$ -		
3390.92	DESP EXERC. ANT	R\$ 11.052,48	R\$ 7.152,45	R\$ 294,09	R\$ 123,64	R\$ 245,73	R\$ 192,29	R\$ 605,35	R\$ 1.010,21	R\$ 281,22	R\$ 109,99	R\$ 374,44	R\$ 136,12	R\$ 526,95		
3390.93	INDEN RESTITUICO	R\$ -	R\$ -	R\$ -	R\$ -	R\$ -	R\$ -	R\$ -	R\$ -	R\$ -	R\$ -	R\$ -	R\$ -	R\$ -		
4000.00	DESP. DE CAPITAL	R\$ 4.839,35	R\$ 3.131,71	R\$ 128,77	R\$ 54,14	R\$ 107,59	R\$ 84,19	R\$ 265,05	R\$ 442,32	R\$ 123,13	R\$ 48,16	R\$ 163,95	R\$ 59,60	R\$ 230,72		
4490.51	OBRAS E INSTALAC	R\$ -	R\$ -	R\$ -	R\$ -	R\$ -	R\$ -	R\$ -	R\$ -	R\$ -	R\$ -	R\$ -	R\$ -	R\$ -		
4490.52	EQUIP E MAT PERM	R\$ 4.839,35	R\$ 3.131,71	R\$ 128,77	R\$ 54,14	R\$ 107,59	R\$ 84,19	R\$ 265,05	R\$ 442,32	R\$ 123,13	R\$ 48,16	R\$ 163,95	R\$ 59,60	R\$ 230,72		
<b>TOTAL DESTA CONSOLIDACAO</b>		<b>R\$ 6.466.189,61</b>	<b>R\$ 4.184.499,49</b>	<b>R\$ 172.056,64</b>	<b>R\$ 72.336,81</b>	<b>R\$ 143.760,85</b>	<b>R\$ 112.498,57</b>	<b>R\$ 354.153,72</b>	<b>R\$ 591.016,84</b>	<b>R\$ 164.526,31</b>	<b>R\$ 64.350,10</b>	<b>R\$ 219.064,16</b>	<b>R\$ 79.638,95</b>	<b>R\$ 308.287,16</b>		

FONTE: Sistema de Contabilidade do Consorcio

Limoeiro do Norte-Ce., 11 de Setembro de 2019

  
TATYANA NUNES DUARTE  
DIRETORA EXECUTIVA

  
MUNICIPAL ASSESSORIA E CONSULTORIA SC LTDA  
CNPJ: 04.753.440/0001-70  
CRC PJ: 541-0  
CRC: 14704/0-4

RELATÓRIO RESUMIDO DA EXECUÇÃO ORÇAMENTÁRIA  
 BALANÇO ORÇAMENTÁRIO  
 ORÇAMENTOS FISCAL E DA SEGURIDADE SOCIAL  
 4º bimestre de 2019 (Julho a Agosto)

Serviços e Atividades Referentes à Saúde	0,00	0,00	0,00	0,00	0,00	0,00	0,00	0,00
Serviços e Atividades Financeiras	0,00	0,00	0,00	0,00	0,00	0,00	0,00	0,00
Outros Serviços	0,00	0,00	0,00	0,00	0,00	0,00	0,00	0,00
<b>TRANSFERÊNCIAS CORRENTES</b>	<b>11.530.000,00</b>	<b>11.530.000,00</b>	<b>1.895.589,59</b>	<b>16,44</b>	<b>6.890.478,60</b>	<b>59,76</b>	<b>4.639.521,40</b>	
Transferências da União e de suas Entidades	5.000,00	5.000,00	0,00	0,00	0,00	0,00	5.000,00	
Transferências dos Estados e do Distrito Federal e de suas Entidades	6.905.000,00	6.905.000,00	919.589,63	13,32	3.351.043,14	48,53	3.553.956,86	
Transferências dos Municípios e de suas Entidades	4.620.000,00	4.620.000,00	975.999,96	21,13	3.539.435,46	76,61	1.080.564,54	
Transferências de Instituições Privadas	0,00	0,00	0,00	0,00	0,00	0,00	0,00	
Transferências de Outras Instituições Públicas	0,00	0,00	0,00	0,00	0,00	0,00	0,00	
Transferências do Exterior	0,00	0,00	0,00	0,00	0,00	0,00	0,00	
Transferências de Pessoas Físicas	0,00	0,00	0,00	0,00	0,00	0,00	0,00	
Transferências Provenientes de Depósitos Não Identificados	0,00	0,00	0,00	0,00	0,00	0,00	0,00	
<b>OUTRAS RECEITAS CORRENTES</b>	<b>5.000,00</b>	<b>5.000,00</b>	<b>0,00</b>	<b>0,00</b>	<b>0,00</b>	<b>0,00</b>	<b>5.000,00</b>	
Multas Administrativas, Contratuais e Judiciais	0,00	0,00	0,00	0,00	0,00	0,00	0,00	
Indenizações, Restituições e Ressarcimentos	0,00	0,00	0,00	0,00	0,00	0,00	0,00	
Bens, Direitos e Valores Incorporados ao Patrimônio Público	0,00	0,00	0,00	0,00	0,00	0,00	0,00	
Demais Receitas Correntes	5.000,00	5.000,00	0,00	0,00	0,00	0,00	5.000,00	
<b>RECEITAS DE CAPITAL</b>	<b>15.000,00</b>	<b>15.000,00</b>	<b>0,00</b>	<b>0,00</b>	<b>0,00</b>	<b>0,00</b>	<b>15.000,00</b>	
<b>OPERAÇÕES DE CRÉDITO</b>	<b>0,00</b>	<b>0,00</b>	<b>0,00</b>	<b>0,00</b>	<b>0,00</b>	<b>0,00</b>	<b>0,00</b>	
Operações de crédito - Mercado Interno	0,00	0,00	0,00	0,00	0,00	0,00	0,00	
Operações de crédito - Mercado Externo	0,00	0,00	0,00	0,00	0,00	0,00	0,00	
<b>ALIENAÇÃO DE BENS</b>	<b>0,00</b>	<b>0,00</b>	<b>0,00</b>	<b>0,00</b>	<b>0,00</b>	<b>0,00</b>	<b>0,00</b>	
Alienação de Bens Móveis	0,00	0,00	0,00	0,00	0,00	0,00	0,00	
Alienação de Bens Imóveis	0,00	0,00	0,00	0,00	0,00	0,00	0,00	
Alienação de Bens Intangíveis	0,00	0,00	0,00	0,00	0,00	0,00	0,00	
<b>AMORTIZAÇÕES DE EMPRÉSTIMOS</b>	<b>0,00</b>	<b>0,00</b>	<b>0,00</b>	<b>0,00</b>	<b>0,00</b>	<b>0,00</b>	<b>0,00</b>	
<b>TRANSFERÊNCIAS DE CAPITAL</b>	<b>15.000,00</b>	<b>15.000,00</b>	<b>0,00</b>	<b>0,00</b>	<b>0,00</b>	<b>0,00</b>	<b>15.000,00</b>	
Transferências da União e de suas Entidades	5.000,00	5.000,00	0,00	0,00	0,00	0,00	5.000,00	
Transferências dos Estados e do Distrito Federal e de suas Entidades	5.000,00	5.000,00	0,00	0,00	0,00	0,00	5.000,00	
Transferências dos Municípios e de suas Entidades	5.000,00	5.000,00	0,00	0,00	0,00	0,00	5.000,00	
Transferências de Instituições Privadas	0,00	0,00	0,00	0,00	0,00	0,00	0,00	

Transferências de Outras Instituições Públicas	0,00	0,00	0,00	0,00	0,00	0,00	0,00	0,00
Transferências do Exterior	0,00	0,00	0,00	0,00	0,00	0,00	0,00	0,00
Transferências de Pessoas Físicas	0,00	0,00	0,00	0,00	0,00	0,00	0,00	0,00
Transferências Provenientes de Depósitos Não identificados	0,00	0,00	0,00	0,00	0,00	0,00	0,00	0,00
OUTRAS RECEITAS DE CAPITAL	0,00	0,00	0,00	0,00	0,00	0,00	0,00	0,00
Integralização do Capital Social	0,00	0,00	0,00	0,00	0,00	0,00	0,00	0,00
Remuneração das Disponibilidades do Tesouro	0,00	0,00	0,00	0,00	0,00	0,00	0,00	0,00
Resgate de Títulos do Tesouro	0,00	0,00	0,00	0,00	0,00	0,00	0,00	0,00
Demais Receitas de Capital	0,00	0,00	0,00	0,00	0,00	0,00	0,00	0,00
RECEITAS (intra-orçamentárias) (II)	0,00	0,00	0,00	16,43	0,00	59,73	0,00	0,00
<b>SUBTOTAL DAS RECEITAS (III) = (I + II)</b>	<b>11.600.000,00</b>	<b>11.600.000,00</b>	<b>1.905.781,05</b>	<b>16,43</b>	<b>6.928.115,75</b>	<b>59,73</b>	<b>4.671.884,25</b>	
OPERAÇÕES DE CRÉDITO / REFINANCIAMENTO (IV)								
OPERAÇÕES DE CRÉDITO - MERCADO INTERNO								
Mobiliária								
Contratual								
OPERAÇÕES DE CRÉDITO - MERCADO EXTERNO								
Mobiliária								
Contratual								
<b>SUBTOTAL COM REFINANCIAMENTO (V) = (III + IV)</b>	<b>11.600.000,00</b>	<b>11.600.000,00</b>	<b>1.905.781,05</b>	<b>16,43</b>	<b>6.928.115,75</b>	<b>59,73</b>	<b>4.671.884,25</b>	
DÉFICIT (VI)	-	-	-	-	0,00	-	-	
<b>TOTAL (VII) = (V+VI)</b>	<b>11.600.000,00</b>	<b>11.600.000,00</b>	<b>1.905.781,05</b>	<b>16,43</b>	<b>6.928.115,75</b>	<b>59,73</b>	<b>4.671.884,25</b>	
SALDOS DE EXERCÍCIOS ANTERIORES (utilizados para créditos adicionais)	-	0,00	-	-	0,00	-	-	
Recursos arrecadados em exercícios anteriores - RPPS	0,00	0,00	-	-	-	-	-	
Superávit financeiro	-	0,00	-	-	0,00	-	-	


| DOTAÇÃO | DOTAÇÃO | DESPESAS EMPENHADAS | | DESPESAS LIQUIDADAS | | DESPESAS | INSCRITAS EM |

**CONSORCIO PUBLICO DE SAUDE DA MICRORREGIAO DE LIMOEIRO DO NORTE - CPSMLN**  
**BALANCO GERAL DO EXERCICIO FINANCEIRO DE 2019**  
**RREO - RELATORIO RESUMIDO DA EXECUÇÃO ORÇAMENTÁRIA - 4º BIMESTRE DE 2019**  
**ANEXO II - DEMONSTRATIVO DA EXECUÇÃO DAS DESPESAS POR FUNCAO/SUBFUNCAO**


FUNCAO	SUBFUNCAO	CONSOLIDADO	RATEIO DESPESAS POR ENTE CONSORCIADO CONFORME PARTICIPAÇÃO CREDITO RECURSOS RATEIO 2019											
			ESTADO	A SANTO	ERERE	IRACEMA	JBARA	JBE	LIM N	PEREIRO	POTI	QUIXE	S JOAO	T NORTE
		PERCENTUAL %	64,71%	2,660866%	1,118693%	2,223270%	1,739797%	5,477008%	9,140110%	2,544409%	0,995178%	3,387840%	1,231621%	4,767679%
		R\$ CONSOLIDADO	FUNCAO SUBFUNCAO	FUNCAO SUBFUNCAO	FUNCAO SUBFUNCAO	FUNCAO SUBFUNCAO	FUNCAO SUBFUNCAO	FUNCAO SUBFUNCAO	FUNCAO SUBFUNCAO	FUNCAO SUBFUNCAO	FUNCAO SUBFUNCAO	FUNCAO SUBFUNCAO	FUNCAO SUBFUNCAO	FUNCAO SUBFUNCAO

SAUDE																										
ADM GERAL	R\$	815.452,45	R\$	527.708,06	R\$	21.698,10	R\$	9.122,41	R\$	18.129,71	R\$	14.187,22	R\$	44.662,40	R\$	74.533,25	R\$	20.748,45	R\$	8.115,20	R\$	27.626,22	R\$	10.043,28	R\$	38.878,16
ASSIST HOSPITALAR	R\$	5.650.737,16	R\$	3.656.791,43	R\$	150.358,54	R\$	63.214,40	R\$	125.631,14	R\$	98.311,36	R\$	309.491,33	R\$	516.483,59	R\$	143.777,86	R\$	56.234,89	R\$	191.437,93	R\$	69.595,67	R\$	269.409,01
<b>TOTAL DESTA CONSOLIDACAO</b>	<b>R\$</b>	<b>6.466.189,61</b>	<b>R\$</b>	<b>4.184.499,49</b>	<b>R\$</b>	<b>172.056,64</b>	<b>R\$</b>	<b>72.336,81</b>	<b>R\$</b>	<b>143.760,85</b>	<b>R\$</b>	<b>112.498,57</b>	<b>R\$</b>	<b>354.153,72</b>	<b>R\$</b>	<b>591.016,84</b>	<b>R\$</b>	<b>164.526,31</b>	<b>R\$</b>	<b>64.350,10</b>	<b>R\$</b>	<b>219.064,16</b>	<b>R\$</b>	<b>79.638,95</b>	<b>R\$</b>	<b>308.287,16</b>

FONTE: Sistema de Contabilidade do Consorcio

  
**TATYANA NUNES DUARTE**  
 DIRETORA EXECUTIVA

Limoeiro do Norte-Ce., 11 de Setembro de 2019

  
**MUNICIPAL ASSESSORIA E CONSULTORIA SC LTDA**  
 CNPJ: 04.753.440/0001-70  
 CRC PJ: 541-0  
 CRC: 14704/0-4

ESPECIFICAÇÃO	EVOLUÇÃO DA RECEITA REALIZADA NOS ÚLTIMOS 12 MESES						
	Set/2018	Out/2018	Nov/2018	Dez/2018	Jan/2019	Fev/2019	Mar/2019
RECEITAS CORRENTES (I)	1.005.850,72	1.059.941,39	953.278,26	1.006.287,85	214.924,72	38.180,94	869.767,47
Impostos, Taxas e Contribuições de Melho	0,00	0,00	0,00	0,00	0,00	0,00	0,00
IPTU	0,00	0,00	0,00	0,00	0,00	0,00	0,00
ISS	0,00	0,00	0,00	0,00	0,00	0,00	0,00
ITBI	0,00	0,00	0,00	0,00	0,00	0,00	0,00
IRRF	0,00	0,00	0,00	0,00	0,00	0,00	0,00
Outros Impostos, Taxas e Contribuições	0,00	0,00	0,00	0,00	0,00	0,00	0,00
Contribuições	0,00	0,00	0,00	0,00	0,00	0,00	0,00
Receita Patrimonial	5.665,52	6.656,19	6.193,06	6.102,65	6.506,97	4.505,94	3.127,89
Rendimentos de Aplicação Financeira	5.665,52	6.656,19	6.193,06	6.102,65	6.506,97	4.505,94	3.127,89
Outras Receitas Patrimoniais	0,00	0,00	0,00	0,00	0,00	0,00	0,00
Receita agropecuária	0,00	0,00	0,00	0,00	0,00	0,00	0,00
Receita industrial	0,00	0,00	0,00	0,00	0,00	0,00	0,00
Receita de serviços	0,00	0,00	0,00	0,00	0,00	0,00	0,00
Transferências correntes	1.000.185,20	1.053.285,20	947.085,20	1.000.185,20	208.417,75	33.675,00	866.639,58
Cota-parte do FPM	0,00	0,00	0,00	0,00	0,00	0,00	0,00
Cota-parte do ICMS	0,00	0,00	0,00	0,00	0,00	0,00	0,00
Cota-parte do IPVA	0,00	0,00	0,00	0,00	0,00	0,00	0,00
Cota-parte do ITR	0,00	0,00	0,00	0,00	0,00	0,00	0,00
Transferências da LC 87/96	0,00	0,00	0,00	0,00	0,00	0,00	0,00
Transferências da LC 61/89	0,00	0,00	0,00	0,00	0,00	0,00	0,00
Transferências do Fundeb	0,00	0,00	0,00	0,00	0,00	0,00	0,00
Outras transferências correntes	1.000.185,20	1.053.285,20	947.085,20	1.000.185,20	208.417,75	33.675,00	866.639,58
Outras receitas correntes	0,00	0,00	0,00	0,00	0,00	0,00	0,00
DEDUÇÕES (II)	0,00	0,00	0,00	0,00	0,00	0,00	0,00
Contrib. do servidor para o plano de pr	0,00	0,00	0,00	0,00	0,00	0,00	0,00
Comp. financ. entre regimes de previdên	0,00	0,00	0,00	0,00	0,00	0,00	0,00
Ded. de receita para formação do Fundeb	0,00	0,00	0,00	0,00	0,00	0,00	0,00
RECEITA CORRENTE LÍQUIDA (III)=(I-II)	1.005.850,72	1.059.941,39	953.278,26	1.006.287,85	214.924,72	38.180,94	869.767,47

ESPECIFICAÇÃO	EVOLUÇÃO DA RECEITA REALIZADA NOS ÚLTIMOS 12 MESES					TOTAL (ÚLTIMOS 12 MESES)	PREVISÃO ATUALIZADA EXERCÍCIO
	Abr/2019	Mai/2019	Jun/2019	Jul/2019	Ago/2019		
RECEITAS CORRENTES (I)	1.630.391,92	1.491.411,56	777.658,09	979.524,89	926.256,16	10.953.473,97	11.585.000,00
Impostos, Taxas e Contribuições de Melho	0,00	0,00	0,00	0,00	0,00	0,00	0,00
IPTU	0,00	0,00	0,00	0,00	0,00	0,00	0,00
ISS	0,00	0,00	0,00	0,00	0,00	0,00	0,00
ITBI	0,00	0,00	0,00	0,00	0,00	0,00	0,00
IRRF	0,00	0,00	0,00	0,00	0,00	0,00	0,00
Outros Impostos, Taxas e Contribuições	0,00	0,00	0,00	0,00	0,00	0,00	0,00
Contribuições	0,00	0,00	0,00	0,00	0,00	0,00	0,00
Receita Patrimonial	3.488,16	5.029,18	4.787,55	5.595,94	4.595,52	62.254,57	50.000,00
Rendimentos de Aplicação Financeira	3.488,16	5.029,18	4.787,55	5.595,94	4.595,52	62.254,57	50.000,00
Outras Receitas Patrimoniais	0,00	0,00	0,00	0,00	0,00	0,00	0,00
Receita agropecuária	0,00	0,00	0,00	0,00	0,00	0,00	0,00
Receita industrial	0,00	0,00	0,00	0,00	0,00	0,00	0,00
Receita de serviços	0,00	0,00	0,00	0,00	0,00	0,00	0,00
Transferências correntes	1.626.903,76	1.486.382,38	772.870,54	973.928,95	921.660,64	10.891.219,40	11.530.000,00
Cota-parte do FPM	0,00	0,00	0,00	0,00	0,00	0,00	0,00
Cota-parte do ICMS	0,00	0,00	0,00	0,00	0,00	0,00	0,00
Cota-parte do IPVA	0,00	0,00	0,00	0,00	0,00	0,00	0,00
Cota-parte do ITR	0,00	0,00	0,00	0,00	0,00	0,00	0,00
Transferências da LC 87/96	0,00	0,00	0,00	0,00	0,00	0,00	0,00
Transferências da LC 61/89	0,00	0,00	0,00	0,00	0,00	0,00	0,00
Transferências do Fundeb	0,00	0,00	0,00	0,00	0,00	0,00	0,00
Outras transferências correntes	1.626.903,76	1.486.382,38	772.870,54	973.928,95	921.660,64	10.891.219,40	11.530.000,00
Outras receitas correntes	0,00	0,00	0,00	0,00	0,00	0,00	5.000,00
DEDUÇÕES (II)	0,00	0,00	0,00	0,00	0,00	0,00	0,00
Contrib. do servidor para o plano de pr	0,00	0,00	0,00	0,00	0,00	0,00	0,00
Comp. financ. entre regimes de previdên	0,00	0,00	0,00	0,00	0,00	0,00	0,00
Ded. de receita para formação do Fundeb	0,00	0,00	0,00	0,00	0,00	0,00	0,00
<b>RECEITA CORRENTE LÍQUIDA (III)=(I-II)</b>	<b>1.630.391,92</b>	<b>1.491.411,56</b>	<b>777.658,09</b>	<b>979.524,89</b>	<b>926.256,16</b>	<b>10.953.473,97</b>	<b>11.585.000,00</b>